

義歯・マウスピースを お使いの皆様



口腔内装置洗浄剤

キラリ 歯石用

院内価格

義歯やマウスピースに付着した
歯石や色素汚れを除去!

洗浄前



洗浄後



カンジダ菌
99.99%
除菌!

ガンコな歯石を除去することが可能です。

使用可能材料

義歯

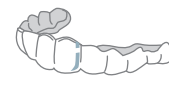


- ・総義歯
- ・金属床義歯
- ・3Dプリンター義歯



- ・部分床義歯
- ・ノンクラスプデンチャー

マウスピース



- ・マウスピース
- ・ナイトガード

矯正装置



- ・矯正用リテーナー
- ・アライナー

ティッシュコンディショナーにはお使いいただけません

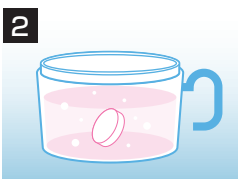
使用方法

1



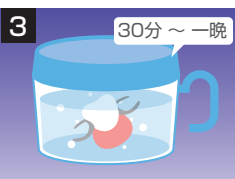
洗浄前に口腔内装置に付着した汚れなどをブラシ等を用いて、流水で洗い流してください。

2



150mL程度のぬるま湯(〜40℃)にキラリ歯石用を1錠を入れてください。洗浄液がうすいピンク色に変わります。

3



口腔内装置は30分以上浸けてください。一晚浸けておくとより効果的です。

※保温洗浄器(別売)の使用がより効果的です。

4



ブラシ等を用いて流水でよくすすいでください。

使用上の注意

- 本剤や洗浄液は口や目の中に入れてください。
- 小児や第三者の監督が必要な方の届かない所に保管してください。
- 高温・多湿となる場所に長時間放置しないでください。本剤が膨張・変質する原因となります。