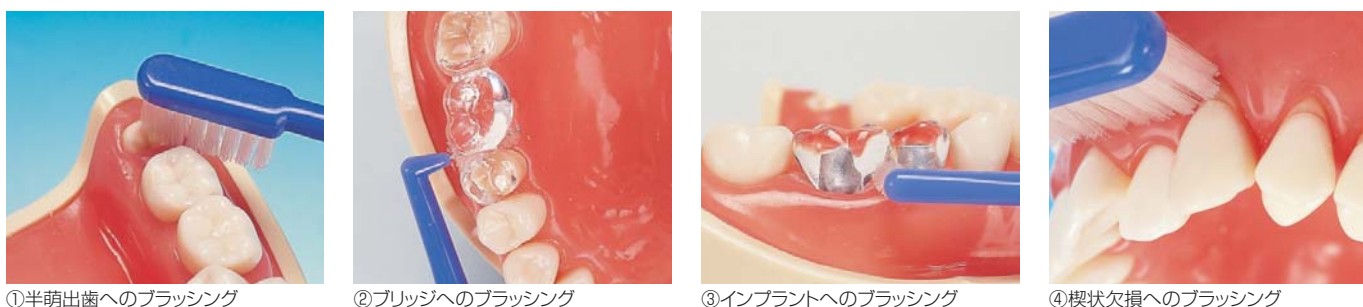




ブラッシング

歯磨き指導顎模型 [P3D-801]

ブラッシング指導の際、歯ブラシなどの当て方や動かし方をより分かりやすく説明できるようにしたモデル。口腔内でよく見られるブリッジや叢生、半萌出歯、楔状欠損などを想定した状態をモデルに付与し、基本的なブラッシング方法はもちろんのこと、不正歯列やブリッジなどの補綴物への歯間ブラシやフロスの使い方も説明することができます。また、ブリッジやインプラントの補綴物へのブラシの当たり方をより見やすくするため、全て透明な状態の補綴物を装着しています。



①半萌出歯へのブラッシング ②ブリッジへのブラッシング ③インプラントへのブラッシング ④楔状欠損へのブラッシング



集団指導

歯磨き指導顎模型 (永久歯列) [P3B-705]

集団指導の際に使用するため、軽量で持ちやすくまた、2倍大と大きく見やすくしたモデルです。歯ブラシ形状のP3-TBを使用してブラッシング指導を歯間ブラシ形状のP3-IDBを使用して歯間ブラシの使い方、付属のひもを用いればデンタルフロスの使い方を説明することができます。また、④⑥は取り外すことができるため、早期接触や歯の喪失後の説明を行うことができます。



①ハブラシの使い方 ②歯間ブラシの使い方 ③デンタルフロスの使い方 ④歯の挺出・歯の傾斜について



ブラッシング

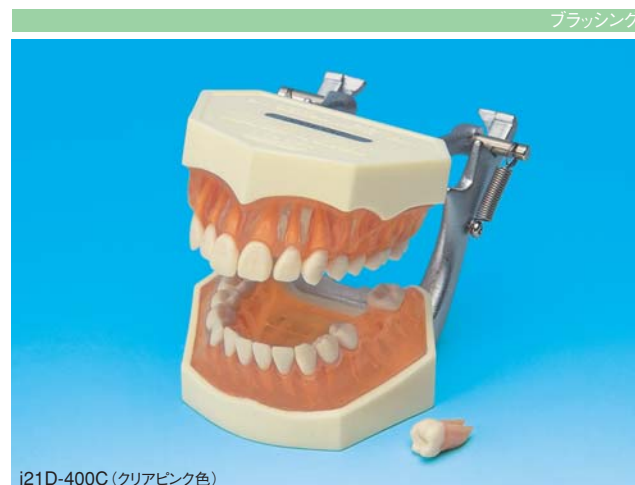
人工プラーク

ブラッシング指導時、ブラシの当たり方によって歯垢の取れ具合をより分かりやすく効果的に伝えられるよう、模型に塗布して使用する人工的な歯垢です。マニキュアタイプのため塗布しやすく、乾燥時間も5分と早く操作も簡単。また、ブラッシング後のプラークの残り具合をより見やすくするため、ピンク色に着色されています。ブラッシング方法をただ患者さんに見せるだけではなく、実際に行って体感してもらうことで興味や理解度をより高めることができます。

■容量 8mL



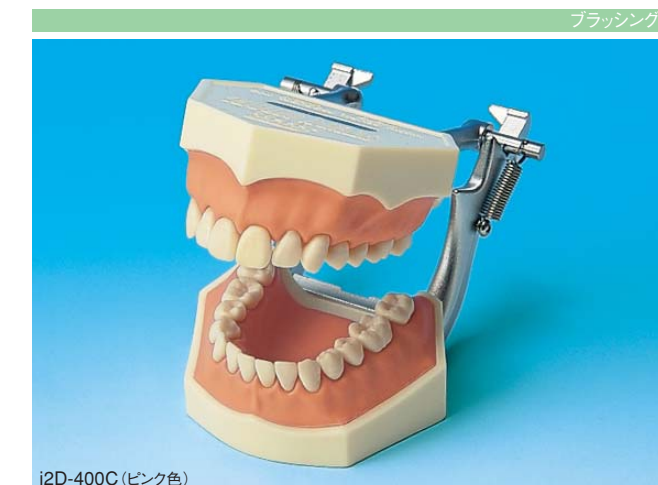
①ハブラシの使い方 ②ポイントブラシの使い方 ③歯間ブラシの使い方 ④デンタルフロスの使い方



ブラッシング

複製歯牙着脱顎模型 [i21D-400C (クリアピンク色)]

歯冠形状を意識したブラッシング指導が行えるようにしたモデル。天然歯形状の模型歯は着脱することができるため、歯の形態も説明することができます。



ブラッシング

複製歯牙着脱顎模型 [i2D-400C (ピンク色)]

i21D-400Cモデルの機能はそのままに、歯肉色をピンク色にしたモデルです。